

Langanesbyggð

Ársreikningur 2021

Langanesbyggð
Langanesvegi 2
680 Þórshöfn

kt. 420369-1749

Efnisyfirlit

Skýrsla og áritun sveitarstjóra og sveitarstjórnar	3
Áritun óháðs endurskoðanda	4
Rekstrarreikningur	6
Efnahagsreikningur	7
Sjóðstreymisyfirlit	9
Skýringar	10

Skýrsla og áritun sveitarstjóra og sveitarstjórnar

Ársreikningur Langanesbyggðar er gerður í samræmi við sveitarstjórnarlög, lög um ársreikninga og reglugerð um bókhald, fjárhagsáætlanir og ársreikninga sveitarfélaga.

Rekstrartekjur sveitarfélagsins á árinu námu 1.009 millj. kr. samkvæmt ársreikningi fyrir A og B hluta, en þar af námu rekstrartekjur A hluta 782 millj. kr.

Álagningarhlutfall útsvars var 14,52% sem er lögbundið hámark. Álagningarhlutfall fasteignaskatts í A-flokki var 0,625% sem er lögbundið hámark með álagi. Í B-flokki var álagningarhlutfallið 1,32% sem er lögbundið hlutfall og í C-flokki var álagningarhlutfallið 1,65% sem er lögbundið hámark með álagi.

Rekstrarniðurstaða A og B hluta sveitarfélagsins, samkvæmt ársreikningi A og B hluta, var neikvæð um 24 millj. kr., en neikvæð fyrir A hluta um 24 millj. kr. samkvæmt rekstrarreikningi. Eigið fé sveitarfélagsins í árslok 2021 nam 809 millj. kr. samkvæmt efnahagsreikningi fyrir A og B hluta, en eigið fé A hluta nam 514 millj. kr.

Covid-19 heimsfaraldurinn sem nú geisar hefur haft veruleg áhrif á mörgum sviðum þar með talið efnahagsleg og ekki er ljóst hver endanleg áhrif faraldursins verða. Sjá nánar í skýringu 19.

Í íbúakosningu þann 25. mars 2022 samþykktu sveitarstjórnir Langanesbyggðar og Svalbarðshrepps sameiningu sveitarfélaganna. Nýtt sameinað sveitarfélag mun taka til starfa í lok maí 2021. Nánar er fjallað um sameininguna í skýringu 20.


Ársreikningur Langanesbyggðar fyrir árið 2021 er tilbúin til endurskoðunar og afgreiðslu í sveitarstjórn.

Þórshöfn, 7. apríl 2022

Sveitarstjóri:




Byggðaráð:



Ársreikningur Langanesbyggðar fyrir árið 2021 hefur hlotið afgreiðslu sveitarstjórnar í samræmi við samræmi við 61. gr. sveitarstjórnarlaga nr. 138/2011 og er staðfestur og áritaður við síðari umræðu í sveitarstjórn.

Þórshöfn, 28. apríl 2022

Sveitarstjórn:



Áritun óháðs endurskoðanda

Til sveitarstjórnar Langanesbyggðar

Áritun um endurskoðun ársreikningsins

Álit

Við höfum endurskoðað ársreikning Langanesbyggðar fyrir árið 2021, sem hefur að geyma samstæðureikning fyrir sveitarfélagið, þ.e. sveitarsjóð, stofnanir þess og fyrirtæki með sjálfstætt reikningshald. Hann greinist í rekstrarreikning, efnahagsreikning, sjóðstreymisfirlit, upplýsingar um mikilvægar reikningsskilaaðferðir og aðrar skýringar.

Það er álit okkar að ársreikningurinn gefi glögga mynd af fjárhagsstöðu sveitarfélagsins 31. desember 2021 og afkomu þess og breytingu á handbæru fé á árinu 2021, í samræmi við lög um ársreikninga og sveitarstjórnarlög.

Grundvöllur álits

Við endurskoðuðum í samræmi við alþjóðlega endurskoðunarstaðla. Ábyrgð okkar samkvæmt stöðlunum er lýst frekar í kaflanum Ábyrgð endurskoðanda á endurskoðun ársreikningsins í árituninni. Við erum óháð sveitarfélaginu í samræmi við gildandi siðareglur fyrir endurskoðendur. Við teljum að við höfum aflað nægilegra og viðeigandi endurskoðunargagna til að byggja álit okkar á.

Ábyrgð sveitarstjórnar og sveitarstjóra á ársreikningnum

Sveitarstjórn og sveitarstjóri eru ábyrg fyrir gerð og glöggri framsetningu ársreikningsins í samræmi við lög um ársreikninga og sveitarstjórnarlög og fyrir því innra eftirliti sem þau telja nauðsynlegt til að gera þeim kleift að setja fram ársreikning sem er án verulegra annmarka, hvort sem er vegna sviksemi eða mistaka.

Við gerð ársreikningsins ber sveitarstjórn og sveitarstjóra að leggja mat á rekstrarhæfi sveitarfélagsins og upplýsa, eftir því sem við á, um þætti er varða rekstrarhæfi og miða grundvöll reikningsskilanna við áframhaldandi rekstrarhæfi nema það sé ekki lengur til staðar.

Sveitarstjórn og sveitarstjóri skulu hafa eftirlit með gerð og framsetningu ársreikningsins.

Ábyrgð endurskoðanda á endurskoðun ársreikningsins

Markmið okkar eru að öðlast hæfilega vissu um hvort ársreikningurinn í heild sé án verulegra annmarka, hvort sem er vegna sviksemi eða mistaka, og að gefa út áritun endurskoðanda sem inniheldur álit okkar. Í hæfilegri vissu felst áreiðanleiki en ekki trygging fyrir því að endurskoðun í samræmi við alþjóðlega endurskoðunarstaðla muni alltaf leiða í ljós verulega annmarka ef þeir eru fyrir hendi. Annmarkar geta komið fram vegna sviksemi eða mistaka og eru taldir verulegir ef þeir einir og sér eða samanlagt gætu haft áhrif á efnahagslegar ákvarðanir sem notendur ársreikningsins taka á grundvelli hans.

Við endurskoðun í samræmi við alþjóðlega endurskoðunarstaðla beitum við ávallt faglegri dómgreind og viðhöfum faglega gagnrýni. Að auki:

- Greinum við og metum hættu á verulegri skekkju í ársreikningnum, hvort sem er vegna sviksemi eða mistaka, skipuleggjum og framkvæmum endurskoðunaraðgerðir til að bregðast við þeirri hættu og öflum endurskoðunargagna sem eru nægjanleg og viðeigandi til að byggja álit okkar á. Hættan á að uppgötva ekki verulega skekkju vegna sviksemi er meiri en að uppgötva ekki skekkju vegna mistaka, þar sem sviksemi getur falið í sér samsæri, fölsun, að einhverju sé viljandi sleppt, villandi framsetningu eða að farið sé framhjá innra eftirliti.
- Öflum við skilnings á innra eftirliti, sem varðar endurskoðunina, til að skipuleggja viðeigandi endurskoðunaraðgerðir, en ekki til að veita álit á virkni innra eftirlits sveitarfélagsins.

Áritun óháðs endurskoðanda, frh.:

- Metum við hvort reikningsskilaaðferðir og reikningshaldslegt mat stjórnenda og tengdar skýringar séu viðeigandi.
- Ályktum við um hvort notkun sveitarstjórnar og sveitarstjóra á forsendu reikningsskilanna um rekstrarhæfi sé viðeigandi og metum, á grundvelli endurskoðunarinnar, hvort aðstæður séu til staðar sem valdið gætu verulegum vafa um áframhaldandi rekstrarhæfi sveitarfélagsins. Ef við teljum að verulegur vafi leiki á rekstrarhæfi ber okkur, í áritun okkar, að vekja sérstaka athygli á viðeigandi skýringum ársreikningsins eða, ef slíkar skýringar eru ófullnægjandi, að víkja frá fyrirvaralausri áritun. Niðurstaða okkar byggir á endurskoðunargögnum sem aflað er fram að dagsetningu áritunar okkar. Samt sem áður geta atburðir eða aðstæður í framtíðinni haft neikvæð áhrif á rekstrarhæfi sveitarfélagsins.
- Metum við framsetningu, uppbyggingu og innihald ársreikningsins í heild, að meðtöldum skýringum, og hvort ársreikningurinn gefi glögga mynd af undirliggjandi viðskiptum og atburðum.
- Öflum við nægilegra og viðeigandi endurskoðunargagna varðandi fjárhagslegar upplýsingar rekstrareininga sem falla undir starfsemi sveitarfélagsins til að geta gefið álit á ársreikningnum. Við erum ábyrg fyrir skipulagi, eftirliti og framkvæmd endurskoðunar sveitarfélagsins og berum óskipta ábyrgð á áritun okkar.


Við upplýsum sveitarstjórn meðal annars um áætlað umfang og tímasetningar endurskoðunarinnar og veruleg atriði sem komu upp í endurskoðun okkar, þar á meðal verulega annmarka á innra eftirliti.

Staðfesting vegna annarra ákvæða laga

Í samræmi við ákvæði 2. mgr. 104 gr. laga nr. 3/2006 um ársreikninga staðfestum við samkvæmt okkar bestu vitund að í skýrslu sveitarstjóra og sveitarstjórnar sem fylgir þessum ársreikningi eru veittar þær upplýsingar sem þar ber að veita í samræmi við lög um ársreikninga og koma ekki fram í skýringum.

Egilsstöðum, 28. apríl 2022

KPMG ehf.



Rekstrarreikningur ársins 2021

	Skýr.	A hluti			A og B hluti		
		Ársreikningur 2021	Áætlun 2021 með viðaukum	Ársreikningur 2020	Ársreikningur 2021	Áætlun 2021 með viðaukum	Ársreikningur 2020
Rekstrartekjur							
Útsvar og fasteignaskattur	4	361.278	346.850	351.035	361.278	346.850	351.035
Framlög Jöfnunarsjóðs	4	199.806	161.576	183.979	199.806	161.576	183.979
Aðrar tekjur	4	221.270	274.322	225.343	448.246	467.884	438.075
		<u>782.354</u>	<u>782.748</u>	<u>760.357</u>	<u>1.009.331</u>	<u>976.310</u>	<u>973.089</u>
Rekstrargjöld							
Laun og launatengd gjöld	5	410.670	399.673	388.622	579.425	538.068	532.748
Lífeyrisskuldbinding, breyting		8.180	1.949	4.420	8.180	1.949	4.420
Annar rekstrarkostnaður		295.942	299.443	309.872	327.891	319.625	321.050
		<u>714.792</u>	<u>701.066</u>	<u>702.914</u>	<u>915.495</u>	<u>859.642</u>	<u>858.218</u>
Rekstrarniðurstaða fyrir afskriftir		67.562	81.683	57.443	93.835	116.668	114.871
Afskriftir	8	(52.461)	(49.899)	(49.901)	(69.299)	(66.859)	(64.163)
Rekstrarniðurstaða án fjármuna- tekna og fjármagnsgjalda		15.102	31.784	7.542	24.536	49.809	50.708
Fjármunatekjur og (fjármagnsgjöld) .	6	(38.318)	(37.678)	(41.342)	(48.927)	(48.775)	(49.108)
Rekstrarniðurstaða (neikvæð)	11	(23.216)	(5.894)	(33.800)	(24.391)	1.034	1.600

Efnahagsreikningur

		Eignir				
		A hluti		A og B hluti		
Skýr.		2021	2020	2021	2020	
Fastafjármunir						
Varanlegir rekstrarfjármunir:						
	Fasteignir og lóðir	8	1.175.374	1.068.215	1.185.621	1.078.799
	Byggingarland, veitu- og gatnakerfi	8	102.445	103.645	385.241	373.646
	Áhöld og tæki	8	48.441	53.764	48.441	53.764
	Leigðar eignir	8	0	7.991	0	7.991
			1.326.260	1.233.616	1.619.303	1.514.200
Áhættufjármunir og langtímakröfur:						
	Eignarhlutir í félögum	9	112.198	112.198	56.187	56.187
	Fastafjármunir		1.438.458	1.345.814	1.675.490	1.570.387
Veltufjármunir						
	Birgðir	3g	2.432	2.417	2.432	2.417
Skammtímakröfur:						
	Óinnheimtar tekjur	10	47.802	46.300	59.966	58.418
	Skammtímakröfur á eigin fyrirtæki		6.369	3.608	0	0
	Aðrar skammtímakröfur	10	46.596	45.119	46.596	59.555
	Handbært fé	3i	28.493	13.313	28.563	13.384
	Veltufjármunir		131.693	110.757	137.557	133.773
	Eignir samtals		1.570.151	1.456.571	1.813.048	1.704.160

31. desember 2021

Eigið fé og skuldir

Skýr.	A hluti		A og B hluti		
	2021	2020	2021	2020	
Eigið fé					
Eiginfjárreikningur	11	514.494	524.363	809.539	820.583
Skuldbindingar					
Lífeyrisskuldbinding	12	50.190	44.406	50.190	44.406
Aðrar skuldbindingar		2.181	1.560	2.181	1.560
		52.371	45.966	52.371	45.966
Langtímaskuldir					
Skuldir við lánastofnanir	13	600.505	505.797	717.217	627.644
Leiguskuldir	14	0	1.076	0	1.076
		600.505	506.873	717.217	628.720
Skammtímaskuldir					
Skuldir við lánastofnanir		28.560	9.335	28.560	9.335
Skuldir við eigin fyrirtæki		184.760	182.699	0	0
Næsta árs afborganir langtímaskulda	13	58.144	45.226	69.528	56.058
Næsta árs afborganir leiguskulda	14	0	12.573	0	12.573
Aðrar skammtímaskuldir		131.317	129.534	135.832	130.925
		402.781	379.368	233.920	208.891
Skuldir og skuldbindingar samtals		1.055.657	932.208	1.003.508	883.577
Eigið fé og skuldir samtals		1.570.151	1.456.571	1.813.048	1.704.160
Ábyrgðir og skuldbindingar utan efnhagsreiknings	16				

Sjóðstreymisýfirlit árið 2021

	Skýr.	A hluti			A og B hluti		
		Ársreikningur 2021	Áætlun 2021 með viðaukum	Ársreikningur 2020	Ársreikningur 2021	Áætlun 2021 með viðaukum	Ársreikningur 2020
Rekstrarhreyfingar							
Rekstrarniðurstaða (neikvæð)	12	(23.216)	(5.894)	(33.800)	(24.391)	1.034	1.600
Rekstrarliðir sem hafa ekki áhrif á fjárstreymi:							
Afskriftir	8	52.461	49.899	49.901	69.299	66.859	64.163
Verðbætur		21.950	11.861	17.159	28.073	15.303	20.517
Hagnaður af sölu rekstrarfjármuna		(2.514)	0	(3.863)	(2.514)	0	(3.863)
Lífeyrisskuldbinding, breyting	13	8.180	0	4.420	8.180	0	4.420
Veltufé frá rekstri		56.861	55.866	33.816	78.646	83.196	86.836
Breytingar á rekstrartengdum eignum og skuldum:							
Birgðir, breyting		(15)	0	(416)	(15)	0	(416)
Óinnheimtar tekjur, breyting		(1.503)	0	8.624	(1.548)	0	(2.746)
Aðrar skammtímakröfur, breyting		(1.478)	0	924	12.959	0	(13.512)
Skammtímaskuldir, breyting		1.782	0	26.621	4.907	0	26.056
Greiðslur vegna lífeyrisskuldbindingar	13	(2.396)	0	(2.040)	(2.396)	0	(2.040)
		(3.608)	0	33.713	13.907	0	7.341
Handbært fé frá rekstri		53.252	55.866	67.529	92.553	83.196	94.177
Fjárfestingarhreyfingar							
Fjárfesting í varanlegum rekstrarfjármunum	8	(136.964)	(214.032)	(81.094)	(166.261)	(265.000)	(155.535)
Söluverð rekstrarfjármuna		7.720	0	13.000	7.720	0	13.000
Fjárfestingarhreyfingar		(129.244)	(214.032)	(68.094)	(158.541)	(265.000)	(142.535)
Fjármögnunarhreyfingar							
Skuldir við lánastofnanir, breyting		19.224	0	(10.575)	19.224	0	(10.575)
Viðskiptastaða eigin fyrirtækja, breyting		(701)	(39.256)	6.044	0	0	0
Tekin ný langtímalán	14	180.000	204.000	60.000	180.000	204.000	120.000
Afborganir langtímalána	14	(97.573)	(57.048)	(41.819)	(108.277)	(67.667)	(47.982)
Afborganir leiguskulda	15	(10.401)	0	(12.787)	(10.401)	0	(12.787)
Aðrar skuldbindingar, breyting		621	0	(1.133)	621	0	(1.133)
Fjármögnunarhreyfingar		91.171	107.696	(269)	81.168	136.333	47.524
Hækkun (lækkun) á handbæru fé		15.180	(50.470)	(834)	15.180	(45.471)	(834)
Handbært fé í ársbyrjun		13.313	86.692	14.147	13.384	86.762	14.218
Handbært fé í árslok		28.493	36.222	13.313	28.563	41.291	13.384

Skýringar

1. Upplýsingar um sveitarfélagið

Langanesbyggð er sveitarfélag á Norðausturlandi og var fjöldi íbúa þess 509 þann 1. desember 2021. Skrifstofa sveitarfélagsins er að Langanesvegi 2 á Þórshöfn.

Mælt er fyrir um grundvallarpætti stjórnslu og starfsemi sveitarfélaga í sveitarstjórnarlögum nr. 138/2011.

2. Grundvöllur reikningsskilanna

Samstæðuársreikningur Langanesbyggðar fyrir árið 2021 hefur að geyma ársreikning fyrir þær rekstrareiningar sem falla undir A og B hluta starfsemi sveitarfélagsins, sbr. 60. gr. sveitarstjórnarlaga, nr. 138/2011.

Til samræmis við reglugerð um bókhald, fjárhagsáætlanir og ársreikninga sveitarfélaga nr. 1212/2015 er settur fram rekstrarreikningur, efnahagsreikningur, sjóðstreymisýfirlit og viðeigandi skýringar fyrir A hluta sveitarfélagsins.

Til A hluta telst starfsemi sem að hluta eða öllu leyti er fjármögnuð með skatttekjum. Hér er um að ræða Aðalsjóð, en auk hans Eignasjóð og Þjónustumiðstöð. Til B hluta teljast fjárhagslega sjálfstæð fyrirtæki sem að hálfu eða meirihluta eru í eigu sveitarfélagsins, en rekstur þessara fyrirtækja er fjármagnaður með þjónustutekjum. Fyrirtæki sem falla undir B hluta starfsemi sveitarfélagsins eru Hafnarsjóður, Vatnsveita, Fráveita, Félagslegar íbúðir, Fræ ehf. og Dvalarheimilið Naust.

Ársreikningurinn er gerður samkvæmt kostnaðarverðsreglu og í samræmi við sveitarstjórnarlög, lög um ársreikninga nr. 3/2006 og reglugerð um bókhald, fjárhagsáætlanir og ársreikninga sveitarfélaga nr. 1212/2015. Ársreikningurinn byggir í meginatriðum á sömu reikningsskilaaðferðum og árið áður.

Stöður í efnahagsreikningi milli rekstrareininga og viðskipti milli þeirra eru felld út í ársreikningnum. Af viðskiptum milli rekstrareininga sveitarfélagsins má nefna álagða fasteignaskatta, húsaleigu Eignasjóðs og önnur innbyrðis viðskipti vegna kaupa á vöru og þjónustu.

3. Mikilvægar reikningsskilaaðferðir

Reikningsskilaaðferðum sem settar eru fram hér á eftir hefur verið beitt með samræmdum hætti á öllum þeim tímabilum sem birt eru í ársreikningnum nema annað sé tekið fram.

a. Innlaun tekna

Skatttekjur eru færðar til tekna við álagningu þeirra en til lækkunar er færð reiknuð niðurfærsla vegna óinnheimtra skatttekna. Til skatttekna heyra útsvar, fasteignaskattur og framlag úr Jöfnunarsjóði sveitarfélaga, auk annarra tekna sem hafa ígildi skatta, svo sem lóðarleiga.

Tekjur af sölu þjónustu og vöru eru færðar þegar afhending hefur farið fram og kröfuréttur myndast.

Áfallnar vaxtatekjur eru færðar til tekna í samræmi við höfuðstól og skilmála vaxtaberandi krafna. Arðstekjur eru færðar til tekna þegar réttur til þeirra hefur myndast.

Hagnaður eða tap af sölu varanlegra rekstrarfjármuna er reiknað sem mismunur söluverðs og bókfærðs verðs og er hann færður í rekstrarreikning meðal rekstrartekna eða -gjalda, eftir því sem við á.

b. Færsla gjalda

Útgjöld eru færð í ársreikninginn á því tímabili sem til þeirra er stofnað og kröfuréttur seljanda hefur myndast.

c. Verðlags- og gengisviðmið

Eignir og skuldir, sem bundnar eru verðlagsvísitölu eða gengi erlendra gjaldmiðla eru færðar í ársreikninginn miðað við verðlag eða gengi í árslok. Verðlagsbreytingar og gengismunur sem myndast er færður í rekstrarreikning.

d. Varanlegir rekstrarfjármunir

Varanlegir rekstrarfjármunir aðrir en lóðir og lendur sem sveitarfélagið hefur leigutekjur af eru færðir til eignar í efnahagsreikningi á kostnaðarverði að frádregnum afskriftum. Kostnaðarverð samanstendur af beinum kostnaði sem fellur til við öflun rekstrarfjármuna. Frá kostnaðarverði dragast frá álögð gatnagerðargjöld og önnur framlög vegna stofnkostnaðar.

Skýringar, frh.:

3. Mikilvægar reikningsskilaaðferðir, frh.

e. Afskriftir varanlegra rekstrarfjármuna

Afskriftir eru reiknaðar sem fastur hundradshluti miðað við áætlaðan nýtingartíma rekstrarfjármuna þar til niðurlagsverði er náð. Áætlaður nýtingartími rekstrarfjármuna greinist þannig:

Fasteignir	25-50 ár
Hafnarmannvirki	25 ár
Veitukerfi	25 ár
Gatnakerfi	25 ár
Vélar, áhöld og tæki.....	5-10 ár

Lóðir og lendur sem sveitarfélagið hefur leigutekjur af eru ekki afskrifaðar.

f. Stofnframlög og eignarhlutir í félögum

Eignarhlutir í félögum og stofnframlög í byggðasamlögum og eigin fyrirtækjum eru færðir á kostnaðarverði, að frádreginni niðurfærslu vegna virðisrýrnunar. Framlög sveitarfélagsins til byggðasamlaga og ýmissa verkefna teljast hluti kostnaðar vegna viðeigandi málaflokks.

Hlutadeildarfélög eru þau félög sem sveitarfélagið hefur veruleg áhrif á en ekki yfirráð. Veruleg áhrif teljast almennt vera til staðar þegar sveitarfélagið hefur yfir 20% atkvæðahlut í viðkomandi félagi. Hlutdeildarfélag eru færð samkvæmt hlutdeildaraðferð í samanteknum reikningsskilum A og B hluta. Í ársreikningi A hluta er fyrst og fremst verið að draga fram ráðstöfun skatttekna og því er ekki færð hlutdeild í afkomu félaganna og því eru hlutdeildarfélag A hluta færð á kostnaðarverði í A hluta.

g. Birgðir

Birgðir af vörum eru metnar á síðasta innkaupsverði.

h. Óinnheimtar tekjur og aðrar kröfur

Óinnheimtar tekjur og aðrar kröfur eru færðar niður til að mæta almennri áhættu sem fylgir kröfueign sveitarfélagsins, en hér er ekki um endanlega afskrift að ræða. Annars vegar er um að ræða niðurfærslu vegna krafna sem sérstaklega hafa verið metnar í tapshættu og hins vegar niðurfærslu til að mæta almennri áhættu. Niðurfærslan er dregin frá viðkomandi liðum í efnahagsreikningi.

i. Handbært fé

Sjóðir og bankainnstæður teljast til handbærs fjár.

j. Lífeyrisskuldbinding

Lífeyrisskuldbinding vegna lífeyrisréttinda starfsmanna sveitarfélagsins er færð sem langtímaskuld í efnahagsreikningi á grundvelli tryggingarfræðilegrar úttektar í árslok 2021. Reiknuð breyting á skuldbindingunni á árinu er gjaldfærð í rekstrarreikningi sbr. skýringu 12.

k. Langtímaskuldir

Langtímaskuldir eru færðar í efnahagsreikning í árslok eins og lánskjör segja til um. Næsta árs afborganir langtímaskulda eru færðar meðal skammtímaskulda.

l. Ábyrgðir og skuldbindingar utan efnahagsreiknings

Upplýsingar um ábyrgðir og skuldbindingar sveitarfélagsins utan efnahagsreiknings eru birtar í skýringu 16.

m. Fjárhagsáætlun

Fjárhagsáætlun sveitarfélagsins fyrir árið 2021 er hluti ársreikningsins og er birt í rekstrarreikningi, sjóðstreymisýfirliti og skýringum. Um er að ræða fjárhagsáætlun með viðaukum sem sveitarstjórn hefur samþykkt. Gerð er grein fyrir upphaflega samþykkttri fjárhagsáætlun, samþykktum viðaukum og fjárhagsáætlun með viðaukum í skýringu 21.

Skýringar, frh.:

4. Rekstrartekjur

Rekstrartekjur greinast þannig:

	A hluti			A og B hluti		
	Ársreikningur 2021	Áætlun 2021 með viðaukum	Ársreikningur 2020	Ársreikningur 2021	Áætlun 2021 með viðaukum	Ársreikningur 2020
Útsvar og fasteignaskattar:						
Útsvar	321.330	306.150	307.218	321.330	306.150	307.218
Fasteignaskattur	31.748	33.200	35.922	31.748	33.200	35.922
Lóðarleiga	8.200	7.500	7.896	8.200	7.500	7.896
	361.278	346.850	351.035	361.278	346.850	351.035
Framlög Jöfnunarsjóðs:						
Útgjaldajöfnunarframlag.....	105.608	72.016	91.091	105.608	72.016	91.091
Framlag vegna fasteignaskatts....	45.217	41.477	44.102	45.217	41.477	44.102
Framlag vegna grunnskóla.....	48.982	48.084	48.786	48.982	48.084	48.786
	199.806	161.576	183.979	199.806	161.576	183.979
Skatttekjur samtals.....	561.084	508.426	535.014	561.084	508.426	535.014
Aðrar tekjur:						
Aðrar tekjur.....	221.270	274.322	225.343	448.246	467.884	438.075
Rekstrartekjur samtals	782.354	782.748	760.357	1.009.331	976.310	973.089

5. Laun og launatengd gjöld

Laun og launatengd gjöld greinast þannig:

	A hluti			A og B hluti		
	Ársreikningur 2021	Áætlun 2021 með viðaukum	Ársreikningur 2020	Ársreikningur 2021	Áætlun 2021 með viðaukum	Ársreikningur 2020
Laun	330.662	323.866	315.318	468.900	436.679	433.374
Launatengd gjöld	77.569	73.129	71.082	108.085	98.710	97.151
Annar starfsmannakostnaður.....	2.439	2.678	2.222	2.439	2.678	2.222
Laun og launatengd gjöld samtals	410.670	399.673	388.622	579.425	538.068	532.748
				2021	2020	
Fjöldi starfsmanna í árslok.....				72	78	
Fjöldi stöðugilda í árslok.....				50	53	
Ársverk.....				57	52	
Laun og launatengd gjöld sveitarstjóra og sveitarstjórnar.....				26.237	20.574	

6. Fjármunatekjur og fjármagnsgjöld

Fjármunatekjur og (fjármagnsgjöld) greinast þannig:

	A hluti			A og B hluti		
	Ársreikningur 2021	Áætlun 2021 með viðaukum	Ársreikningur 2020	Ársreikningur 2021	Áætlun 2021 með viðaukum	Ársreikningur 2020
Vaxtatekjur og verðbætur	695	0	517	695	0	517
Arður af eignum	1.899	0	466	1.899	0	466
Vaxtagjöld og verðbætur.....	(40.911)	(37.678)	(42.326)	(51.521)	(48.775)	(50.092)
Fjármunatekjur og (fjármagnsgjöld) samtals.....	(38.318)	(37.678)	(41.342)	(48.927)	(48.775)	(49.108)

Skýringar, frh.:

7. Heildaryfirlit um rekstur

Rekstur málaflokka, stofnana og fyrirtækja sveitarfélagsins greinist þannig. Í yfirlitinu eru birtar upplýsingar um rekstrartekjur að frádregnum rekstrargjöldum viðkomandi rekstrareininga.

	Ársreikningur 2021	Áætlun 2021 með viðaukum	Ársreikningur 2020
Aðalsjóður:			
Skatttekjur	574.332	522.226	545.311
Félagsþjónusta	(30.696)	(26.989)	(26.757)
Fræðslu- og uppeldismál	(282.363)	(269.967)	(257.546)
Menningarmál	(20.426)	(19.902)	(19.157)
Æskulyðs- og íþróttamál	(56.046)	(56.461)	(51.392)
Brunamál og almannavarnir	(18.910)	(21.573)	(18.956)
Hreinlætismál	(18.622)	(16.804)	(14.955)
Skipulags- og byggingarmál	(9.709)	(8.550)	(3.651)
Umferðar- og samgöngumál	(30.716)	(29.890)	(28.383)
Umhverfismál	(21.517)	(17.758)	(23.809)
Atvinnumál	(21.504)	(29.746)	(29.425)
Sameiginlegur kostnaður	(94.517)	(94.598)	(92.993)
Lífeyrisskuldbinding, breyting	(8.180)	(1.949)	(4.420)
Fjármunatekjur og fjármagnsgjöld	23.807	13.599	15.158
Aðalsjóður samtals	(42.323)	(58.362)	(57.577)
A hluta stofnanir:			
Eignasjóður	39.775	57.388	35.503
Þjónustustöð	(20.668)	(4.920)	(11.725)
A hluti samtals	(23.216)	(5.894)	(33.800)
B hluta fyrirtæki:			
Hafnarsjóður	(6.886)	(3.262)	3.634
Vatnsveita	7.938	9.874	9.932
Fráveita	2.661	2.956	596
Fræ ehf	(21)	(10)	(112)
Dvalarheimilið Naust	(4.867)	(2.630)	21.350
A og B hluti	(24.391)	1.034	1.600

Skýringar, frh.:

8. Varanlegir rekstrarfjármunir

a. Bókfært verð

Varanlegir rekstrarfjármunir greinast þannig:

	Fasteignir og lóðir	Gatnakerfi	Vélar, áhöld og tæki	Leigðar eignir	Samtals
A hluti:					
Heildarverð 1.1.2021.....	1.678.670	151.511	93.235	79.910	2.003.325
Endurmat lóða og lendna	13.347	0	0	0	13.347
Keypt á árinu	130.666	4.894	1.403	0	136.964
Niðurlagt á árinu.....	(4.537)	0	(669)	0	(5.206)
Heildarverð 31.12.2021.....	1.818.146	156.405	93.969	79.910	2.148.430
Afskrifað 1.1.2021.....	(610.454)	(47.865)	(39.470)	(71.919)	(769.708)
Afskrifað á árinu	(32.318)	(6.095)	(6.057)	(7.991)	(52.461)
Afskrifað samtals 31.12.2021.....	(642.772)	(53.961)	(45.527)	(79.910)	(822.169)
Bókfært verð 1.1.2021.....	1.068.216	103.645	53.764	7.991	1.233.617
Bókfært verð 31.12.2021.....	1.175.374	102.445	48.442	0	1.326.261
Afskriftarhlutföll.....	0-4%	4%	10-20%	10%	
	Fasteignir og lóðir	Veitur, hafnir og gatnakerfi	Vélar, áhöld og tæki	Leigðar eignir	Samtals
A og B hluti:					
Heildarverð 1.1.2021.....	1.690.108	965.342	93.236	79.910	2.828.596
Endurmat lóða og lendna	13.347	0	0	0	13.347
Keypt á árinu	130.666	34.192	1.403	0	166.261
Niðurlagt á árinu.....	(4.537)	0	(669)	0	(5.206)
Heildarverð 31.12.2021.....	1.829.585	999.534	93.970	79.910	3.002.998
Afskrifað 1.1.2021.....	(611.309)	(591.697)	(39.471)	(71.919)	(1.314.396)
Afskrifað á árinu	(32.655)	(22.596)	(6.057)	(7.991)	(69.299)
Afskrifað samtals 31.12.2021.....	(643.964)	(614.293)	(45.528)	(79.910)	(1.383.695)
Bókfært verð 1.1.2021.....	1.078.799	373.646	53.765	7.991	1.514.200
Bókfært verð 31.12.2021.....	1.185.621	385.241	48.441	0	1.619.303
Afskriftarhlutföll	0-4%	2,5-4%	4-20%	10%	

b. Fjárfesting

Lóðir og lendur

Lóðir og lendur sveitarfélagsins sem það hefur leigutekjur af voru endurmetnar í árslok 2021 til samræmis við álit reikningsskilaneftar sveitarfélaga nr. 2/2010 þar sem breyting gangvirðis var innan við 5%.

Fjárfesting í varanlegum rekstrarfjármunum á árinu sundurliðast þannig:

	Fjárfesting 2021	Áætlun 2021 með viðaukum	Mismunur við áætlun
A hluti:			
Eignasjóður.....	134.830	205.967	(71.137)
Þjónustumiðstöð.....	2.134	8.065	(5.931)
A hluti samtals.....	136.964	214.032	(77.068)
B hluti:			
Hafnarsjóður.....	17.165	20.968	(3.803)
Vatnsveita.....	610	0	610
Fráveita.....	11.522	30.000	(18.478)
B hluti samtals.....	29.297	50.968	(21.671)
Samtals A og B hluti.....	166.261	265.000	(98.739)

Skýringar, frh.:

8. Varanlegir rekstrarfjármunir, frh.:

c. Fasteignamat og vátryggingaverð

Brunabótamat, fasteignamat og bókfært verð varanlegra rekstrarfjármuna skiptist þannig í ársbyrjun 2021:

	A hluti	A og B hluti
Brunabótamat fasteigna.....	3.282.030	3.302.080
Fasteignamat.....	777.053	778.934
Vátryggingaverðmæti lausafjármuna.....	315.018	358.887
Vátryggingaverðmæti hafna.....		2.628.094
Vátryggingaverðmæti veitumannvirkja.....		666.642

9. Stofnframlög og eignarhlutir í félögum

Stofnframlög og eignarhlutir í félögum greinast þannig:

	Eignarhlutur		Bókfært verð	
	A hluti	A og B hluti	A hluti	A og B hluti
Lánasjóður sveitarfélaga ohf.	0,4%	0,4%	47.572	47.572
Finnafjörður GP ehf.	50,0%	50,0%	250	250
Finnafjarðarhöfn GP ehf.	50,0%	50,0%	250	250
Finnafjörður slhf.	49,5%	49,5%	1.980	1.980
Finnafjarðarhöfn slhf.	49,5%	49,5%	1.980	1.980
Fossorka ehf.	20,0%	20,0%	700	700
Greið leið ehf. "Vaðlaheiðargöng"	0,7%	0,7%	1.230	1.230
Ytra lón ehf.	-	5,0%	0	4.000
Skör ehf.	-	29,0%	0	2.000
Fjallalamb ehf.	-	1,1%	0	1.932
Drekasvæðið ehf.	-	45,0%	0	500
Atvinnuþróunarfélag Þingeyinga	-	10,2%	0	1.233
Seljalax ehf.	-	0,1%	0	24
Önnur félög og stofnframlög	-	-	80	80
Fræ ehf.	100,0%	-	59.000	0
			113.042	63.731
Niðurfærsla eignarhluta			(844)	(7.544)
Stofnframlög og eignarhlutir í félögum samtals			112.198	56.187

10. Óinnheimtar tekjur

Óinnheimtar tekjur greinast þannig:

	A hluti	A og B hluti
Óinnheimtar skatttekjur, heild.....	44.375	44.375
Niðurfærsla óinnheimtra skatttekna.....	(18.881)	(18.881)
Óinnheimtar skatttekjur að fráðreginni niðurfærslu.....	25.495	25.495
Óinnheimtar aðrar tekjur, heild.....	32.663	45.099
Niðurfærsla óinnheimtra annarra tekna.....	(10.355)	(10.628)
Óinnheimtar aðrar tekjur að fráðreginni niðurfærslu.....	22.308	34.471
Óinnheimtar tekjur í árslok.....	47.802	59.966

Niðurfærsla óinnhemtra tekna greinist þannig:

	A hluti			B hluti	A og B hluti
	Skatttekjur	Aðrar tekjur	Samtals	Aðrar tekjur	Samtals
Niðurfærsla í ársbyrjun.....	16.881	8.448	25.329	774	26.103
Afskrifað á árinu.....	(1.448)	(165)	(1.613)	0	(1.613)
Niðurfærsla, breyting á árinu.....	3.448	2.072	5.520	(501)	5.019
Niðurfærsla í árslok	18.881	10.355	29.236	273	29.509

Skýringar, frh.:

11. Eigið fé

Yfirlit um eiginfjárreikning:	A hluti	A og B hluti
Eigið fé 1.1.2021.....	524.363	820.584
Rekstrarniðurstaða ársins	(23.216)	(24.391)
Endurmat lóða og lendna	13.347	13.347
Eigið fé 31.12.2021.....	514.495	809.540

Lóðir og lendur sveitarfélagsins sem það hefur leigutekjur af voru endurmetnar í árslok 2021 til samræmis við álit reikningskilanefndar sveitarfélaga nr. 2/2010 þar sem breyting gangvirðis var yfir 5%.

12. Lífeyrisskuldbinding

Á sveitarfélaginu hvílir skuldbinding vegna lífeyrisréttinda starfsmanna sveitarfélagsins. Hækkun ársins á lífeyrisréttindum, sem byggð er á útreikningi tryggingarstærðfræðings, er færð í rekstrarreikning og til hækkunar á lífeyrisskuldbindingunni. Greiddur lífeyrir er færður til lækkunar á lífeyrisskuldbindingunni. Breyting lífeyrisskuldbindingar greinist þannig:

	A hluti	A og B hluti
Lífeyrisskuldbinding í ársbyrjun	44.406	44.406
Framlag vegna lífeyrisgreiðslna.....	(2.396)	(2.396)
Hækkun lífeyrisskuldbindingar á árinu.....	8.180	8.180
	50.190	50.190

Núvirði áætlaðs framlags vegna lífeyrisgreiðslna greinist þannig á næstu ár:

Árin 2022-2026.....	12.697
Árin 2027-2031.....	12.460
Árin 2032-2036.....	9.842
Síðar.....	15.191
	50.190

13. Skuldir við lánastofnanir

Breyting langtímalána á árinu greinist þannig:

	Óverðtryggð lán	Verðtryggð lán	Samtals
A hluti:			
Langtímaskuldir í ársbyrjun	102.259	448.764	551.023
Ný lán.....	50.000	130.000	180.000
Afborganir af lánum	(57.639)	(39.934)	(97.573)
Verðbætur	0	25.199	25.199
	94.621	564.029	658.649
Næsta árs afborgun	(7.661)	(50.483)	(58.144)
Langtímaskuldir í árslok	86.960	513.545	600.505
A og B hluti:			
Langtímaskuldir í ársbyrjun	102.259	581.442	683.701
Ný lán.....	50.000	130.000	180.000
Afborganir af lánum	(57.639)	(50.638)	(108.277)
Verðbætur	0	31.321	31.321
	94.621	692.125	786.745
Næsta árs afborgun	(7.661)	(61.868)	(69.528)
Langtímaskuldir í árslok	86.960	630.257	717.217

Afborganir af langtímaskuldum greinast þannig á næstu ár:

	A hluti	A og B hluti
Árið 2022.....	58.144	69.528
Árið 2023.....	58.100	69.484
Árið 2024.....	52.690	64.074
Árið 2025.....	46.743	58.128
Árið 2026.....	47.438	57.151
Síðar	395.534	468.379
Langtímaskuldir samtals, þ.m.t. næsta árs afborganir	658.649	786.745

Skýringar, frh.:

13. Skuldir við lánastofnanir, frh.:

Skammtímaskuldir við lánastofnanir

Sveitarfélagið hefur aðgang að skammtímaláningu að fjárhæð 89 millj. kr. Í árslok hafði sveitarfélagið nýtt 29 millj. kr. af þessari heimild.

Veðsetningar

Sveitarfélagið hefur veitt Lánasjóði Íslenskra sveitarfélaga veð í staðgreiðslutekjum fyrir skuldum að eftirstöðvum að fjárhæð 626 millj. kr. í árslok 2021. Íbúðir í eigu sveitarfélagsins að bókfærðu virði 22 millj. kr. eru veðsettar til tryggingar lánnum að eftirstöðvum 58 millj. kr. í árslok 2021.

14. Leiguskuldir

Sveitarfélagið hefur gert leigusamning um fasteign sem færð er til skuldar. Leigusamningar eru tengdur neysliverðsvísitölu. Leigusamningur greinast þannig:

	A hluti	A og B hluti
Leiguskuldir í ársbyrjun	13.649	13.649
Afborganir ársins	(10.401)	(10.401)
Fært út í lok leigutíma	(3.249)	(3.249)
	(0)	(0)
Næsta árs afborgun	0	0
Samtals langtímahluti leiguskulda	(0)	(0)

15. Heildaryfirlit um samantekna fjárhagsstöðu A og B hluta í árslok

Eignir, skuldir og eigið fé sveitarfélagsins greinist þannig:

	Eignarhluti	Eignir	Skuldir	Eigið fé
A-hluti	100%	1.570.151	1.055.657	514.494
Hafnarsjóður	100%	262.872	125.922	136.951
Vatnsveita	100%	86.810	6.690	80.120
Fráveita	100%	23.314	1.502	21.812
Fræ ehf.	100%	120.029	0	120.029
Dvalarheimilið Naust	100%	0	4.867	(4.867)
Millifærslur, innbyrðis staða		(250.129)	(191.129)	(59.000)
Heildarstaða sveitarfélagsins í árslok		1.813.048	1.003.508	809.539

16. Ábyrgðir og skuldbindingar utan efnahagsreiknings

Samstarfsverkefni

Sveitarfélagið er með samning við Norðurþing um félags- og skólaþjónustu og einnig um byggingar- og skipulagsmál. Þá er sveitarfélagið aðili að Héraðsnefnd Þingeyinga bs. en á vegum byggðasamlagsins er rekin sameiginleg almannavarnarnefnd aðildarsveitarfélaganna og náttúruverndarnefnd. Fulltrúaráð byggðasamlagsins myndar fulltrúaráð Menningarmiðstöðvar Þingeyinga sem er sjálfseignarstofnun um sameiginlegan rekstur aðildarsveitarfélaganna á sviði safnamála, þ.m.t. byggðasafns og héraðsskjalasafns. Einnig er sveitarfélagið aðili að Samtökum sveitarfélaga og atvinnuþróunar í Norðurlandskjördæmi eystra (SSNE), Heilbrigðiseftirliti Norðurlands eystra og Atvinnuþróunarfélagi Þingeyinga hf. Skuldbindingar vegna þessara verkefna eru ekki færðar í ársreikninginn í árslok 2021.

17. Tengdir aðilar

Aðal- og varamenn í sveitarstjórn auk æðstu stjórnenda sveitarfélagsins eru skilgreindir sem tengdir aðilar sveitarfélagsins. Makar þessara aðila og ófjárráða börn og aðrir fjárhagslega háðir einstaklingar falla einnig undir skilgreininguna ásamt fyrirtækjum í eigu eða undir stjórn þessara aðila.

Viðskipti sveitarfélagsins við tengda aðila ná eingöngu til hefðbundinnar þjónustu sem sveitarfélagið veitir og opinberra gjalda sem lögð eru á tengda aðila á árinu. Viðskipti sveitarfélagsins við tengda aðila eru á sömu forsendum og þegar um ótengda aðila er að ræða og eru skilyrði og skilmálar viðskiptanna sambærileg og við ótengda aðila. Við ákvörðun um viðskipti við tengda aðila er farið að hæfisreglum 19. gr. sveitarstjórnarlaga.

18. Áhrif Covid-19

Covid-19 heimsfaraldurinn sem nú gengur yfir mun hafa veruleg áhrif á mörgum sviðum um allan heim þar með talið efnahagsleg. Veruleg óvissa ríkir um endanlega áhrif faraldursins s.s. vegna óvissu um hve lengi hann mun vara og hver áhrifin verða eftir að honum lýkur. Áhrif faraldursins á sveitarfélagið á árinu 2021 voru óveruleg.

19. Önnur mál

Finnafjörður

Á árinu 2019 skrifuðu fulltrúar Langanesbyggðar, Vopnafjarðarhrepps, Bremenports og verkfræðistofunnar Eflu undir samstarfssamning um þróun og uppbyggingu hafnar í Finnafirði. Við undirritunina samþykktu sveitarfélögin að setja á stofn Þróunarfélag Finnafirðarhafnar ehf. (FFPD) sem mun vinna að þróun verkefnisins auk þess afla sérleyfishafa til að hefja starfsemi innan svæðisins. Félagið var stofnað í júlí 2019 og greinist eignarhald þannig að Bremenports GmbH & Co.KG á 66% eignarhlut, Efla hf. 26% og Finnafirðar slhf. 8%.

Samhliða þessu stofnuðu Langanesbyggð og Vopnafjarðarhreppur Finnafirðar slhf., Finnafirðarhöfn slhf., Finnafirðar ehf. og Finnafirðarhöfn ehf. sem eru í jafnri eigu sveitarfélaganna. Félögununum er ætlað að halda utan um uppbyggingu og rekstur hafnarinnar ásamt útgáfu sérleyfa og samninga við landeigendur. Það er mat stjórnenda sveitarfélagsins felur undirritun viljayfirlýsingarinnar og stofnun ofangreindra félaga ekki í sér frekari fjárskuldbindingar umfram framlagt hlutfé.

Sameining Langanesbyggðar og Svalbarðshrepps

Í íbúakosningu þann 25. mars 2022 samþykktu sveitarstjórnir Langanesbyggðar og Svalbarðshrepps sameiningu sveitarfélaganna. Hefur nú verið skipuð nefnd sem vinnur að útfærslu sameiningarinnar. Kosið verður í sveitarstjórn hins sameinaða sveitarfélags þann 14. maí næst komandi. Sveitarstjórn hins sameinaða sveitarfélags tekur til starfa 15 dögum eftir að sveitarstjórn hefur verið kosin. Á sama tíma tekur sameiningin gildi og færast öll starfsemi Langanesbyggðar ásamt eignum sveitarfélagsins og skuldum þess inn í hið sameinaða sveitarfélag.

Skýringar, frh.:

20. Lykiltölur

Yfirlit um lykiltölur A hluta síðustu fimm ár á verðlagi hvers árs.

	Áætlun		Ársreikningar			
	2021	2021	2020	2019	2018	2017
Fjárhagsleg viðmið sveitarstjórnarlaga:						
Jafnvægisregla - rekstrarjöfnuður.....	15.886	(1.436)	94.715	218.023	206.090	131.634
Skuldaviðmið, skv. reglugerð*.....	115%	116%	106%	101%	84%	105%
Ýmsar lykiltölur						
Í hlutfalli við rekstrartekjur:						
Rekstrarniðurstaða fyrir afskriftir.....	10,4 %	8,6 %	7,6 %	18,3 %	18,9 %	23,0 %
Rekstrarniðurstaða (neikvæð)	(0,8%)	(3,0%)	(4,4%)	7,5 %	10,2 %	13,2 %
Veltufé frá rekstri (til rekstrar)	7,1 %	7,3 %	4,4 %	15,2 %	18,1 %	19,7 %
Fjárfesting í varanlegum rekstrarfj.....	27,3 %	17,5 %	10,7 %	32,9 %	23,0 %	5,7 %
Skuldahlutfall.....	141 %	135 %	123 %	121 %	104 %	107 %
Önnur hlutföll						
Langtímaskuldir í hlutfalli við						
veltufé frá rekstri mælt í árum	11,97	10,56	14,99	4,34	2,86	3,00
Veltufé frá rekstri í hlutfalli við						
afborganir skulda og skuldbindinga.....	0,98	0,98	0,59	2,24	3,32	3,58
Veltufjárhutfall	0,47	0,33	0,29	0,38	0,39	0,55
Eiginfjárhutfall	33,6 %	32,8 %	36,0 %	37,6 %	39,7 %	36,0 %
Í hlutfalli við rekstrartekjur:						
Útsvar	39,1 %	41,1 %	40,4 %	39,0 %	39,8 %	36,7 %
Fasteignaskattur	4,2 %	4,1 %	4,7 %	4,5 %	4,3 %	4,1 %
Framlög Jöfnunarsjóðs.....	20,6 %	25,5 %	24,2 %	27,3 %	32,2 %	36,2 %
Lóðarleiga.....	1,0 %	1,0 %	1,0 %	1,0 %	1,0 %	0,9 %
Skatttekjur samtals.....	65,0 %	71,7 %	70,4 %	71,8 %	77,3 %	78,0 %
Aðrar tekjur	35,0 %	28,3 %	29,6 %	28,2 %	22,7 %	22,0 %
Rekstrartekjur samtals	100,0 %	100,0 %	100,0 %	100,0 %	100,0 %	100,0 %
Laun og launatengd gjöld	(51,1%)	(52,5%)	(51,1%)	(45,4%)	(44,8%)	(45,6%)
Lífeyrisskuldbinding, hækkun	(0,2%)	(1,0%)	(0,6%)	(0,5%)	(1,0%)	0,1 %
Annar rekstrarkostnaður	(38,3%)	(37,8%)	(40,8%)	(35,7%)	(35,3%)	(31,5%)
Rekstrarniðurstaða fyrir afskriftir.....	10,4 %	8,6 %	7,6 %	18,3 %	18,9 %	23,0 %
Afskriftir	(6,4%)	(6,7%)	(6,6%)	(5,9%)	(5,7%)	(5,8%)
Fjármunatekjur og fjármagnsgjöld	(4,8%)	(4,9%)	(5,4%)	(4,9%)	(3,0%)	(3,9%)
Hlutdeild í hlutdeildarfélögum.....	0,0 %	0,0 %	0,0 %	0,0 %	0,0 %	0,0 %
Tekjuskattur.....	0,0 %	0,0 %	0,0 %	0,0 %	0,0 %	0,0 %
	(100,8%)	(103,0%)	(104,4%)	(92,5%)	(89,8%)	(86,8%)
Rekstrarniðurstaða (neikvæð)	(0,8%)	(3,0%)	(4,4%)	7,5 %	10,2 %	13,2 %

*- Útreikningur skuldaviðmiðs miðast við gildandi reglur fyrir hvert ár.

Skýringar, frh.:

20. Lykiltölur, frh.:

Yfirlit um lykiltölur A hluta síðustu fimm ár á verðlagi hvers árs.

	Áætlun		Ársreikningar			
	2021	2021	2020	2019	2018	2017
Í þúsundum krónum á íbúa:						
Rekstur:						
Skatttekjur.....	999	1.102	1.064	1.110	1.085	1.098
Aðrar tekjur	539	435	448	436	318	310
Laun og launatengd gjöld	(785)	(807)	(773)	(702)	(628)	(642)
Lífeyrisskuldbinding, hækkun	(4)	(16)	(9)	(8)	(14)	1
Annar rekstrarkostnaður.....	(588)	(581)	(616)	(552)	(495)	(443)
Afskriftir.....	(98)	(103)	(99)	(91)	(80)	(82)
Fjármunatekjur og (fjármagnsgjöld)	(74)	(75)	(82)	(76)	(43)	(55)
Rekstrarniðurstaða, (neikvæð)	(12)	(46)	(67)	115	143	186
Efnahagur:						
Eignir	3.278	3.085	2.896	3.007	2.423	2.347
Eigið fé	1.103	1.011	1.042	1.131	962	845
Skuldir og skuldbindingar	2.175	2.074	1.853	1.876	1.461	1.501
Sjóðstreymi:						
Veltufé frá rekstri	110	112	67	235	254	278
Handbært fé frá rekstri.....	110	105	134	207	285	240
Íbúafjöldi:						
Íbúafjöldi 1. desember.....	509	509	503	482	509	480

Skýringar, frh.:

20. Lykiltölur, frh.

Yfirlit um lykiltölur A og B hluta síðustu fimm ár á verðlagi hvers árs.

	Áætlun		Ársreikningar			
	2021	2021	2020	2019	2018	2017
Fjárhagsleg viðmið sveitarstjórnarlaga:						
Jafnsvægisregla - rekstrarjöfnuður.....	56.893	31.469	142.111	231.152	217.951	140.323
Skuldaviðmið, skv. reglugerð *.....	91%	84%	76%	70%	55%	70%
Ýmsar lykiltölur						
Í hlutfalli við rekstrartekjur:						
Rekstrarniðurstaða fyrir afskriftir.....	11,9 %	9,3 %	11,8 %	16,5 %	18,1 %	20,4 %
Rekstrarniðurstaða (neikvæð)	0,1 % (2,4%)	0,2 %	5,8 %	9,3 %	10,5 %
Veltufé frá rekstri (til rekstrar)	8,5 %	7,8 %	8,9 %	13,6 %	17,1 %	17,3 %
Fjárfesting í varanlegum rekstrarfj.....	27,1 %	16,5 %	16,0 %	27,4 %	18,9 %	4,6 %
Skuldahlutfall.....	105 %	99 %	91 %	84 %	71 %	75 %
Önnur hlutföll						
Langtímaskuldir í hlutfalli við						
veltufé frá rekstri mælt í árum	9,41	9,12	7,24	4,39	2,80	3,19
Veltufé frá rekstri í hlutfalli við						
afborganir skulda og skuldbindinga.....	1,23	1,13	1,27	2,25	3,53	3,47
Veltufjárhlutfall	0,62	0,59	0,64	0,65	0,80	1,23
Eiginfjárhlutfall	44,1 %	44,7 %	48,2 %	50,6 %	53,5 %	50,1 %
Í hlutfalli við rekstrartekjur:						
Útsvar	31,4 %	31,8 %	31,6 %	30,9 %	30,7 %	28,7 %
Fasteignaskattur	3,4 %	3,1 %	3,7 %	3,6 %	3,3 %	3,2 %
Framlög Jöfnunarsjóðs.....	16,5 %	19,8 %	18,9 %	21,6 %	24,9 %	28,3 %
Lóðarleiga.....	0,8 %	0,8 %	0,8 %	0,8 %	0,8 %	0,7 %
Skatttekjur samtals.....	52,1 %	55,6 %	55,0 %	56,9 %	59,7 %	61,0 %
Aðrar tekjur	47,9 %	44,4 %	45,0 %	43,1 %	40,3 %	39,0 %
Rekstrartekjur samtals	100,0 %	100,0 %	100,0 %	100,0 %	100,0 %	100,0 %
Laun og launatengd gjöld	(55,1%)	(57,4%)	(54,7%)	(50,6%)	(49,4%)	(50,7%)
Lífeyrisskuldbinding, hækkun	(0,2%)	(0,8%)	(0,5%)	(0,4%)	(0,7%)	0,1 %
Annar rekstrarkostnaður	(32,7%)	(32,5%)	(33,0%)	(32,5%)	(31,7%)	(28,9%)
Rekstrarniðurstaða fyrir afskriftir.....	11,9 %	9,3 %	11,8 %	16,5 %	18,1 %	20,4 %
Afskriftir	(6,8%)	(6,9%)	(6,6%)	(6,1%)	(5,8%)	(6,1%)
Fjármunatekjur og fjármagnsgjöld	(5,0%)	(4,8%)	(5,0%)	(4,6%)	(3,0%)	(3,8%)
Hlutdeild í hlutdeildarfélagum.....	0,0 %	0,0 %	0,0 %	0,0 %	0,0 %	0,0 %
Tekjuskattur.....	0,0 %	0,0 %	0,0 %	0,0 %	0,0 %	0,0 %
	(99,9%)	(102,4%)	(99,8%)	(94,2%)	(90,7%)	(89,5%)
Rekstrarniðurstaða (neikvæð)	0,1 %	(2,4%)	0,2 %	5,8 %	9,3 %	10,5 %

*- Útreikningur skuldaviðmiðs miðast við gildandi reglur fyrir hvert ár.

Skýringar, frh.:

20. Lykiltölur, frh.:

Yfirlit um lykiltölur A og B hluta síðustu fimm ár á verðlagi hvers árs.

	Áætlun		Ársreikningar			
	2021	2021	2020	2019	2018	2017
Í þúsundum krónum á íbúa:						
Rekstur:						
Skatttekjur.....	999	1.102	1.064	1.110	1.150	1.098
Aðrar tekjur	919	881	871	840	777	701
Laun og launatengd gjöld	(1.057)	(1.138)	(1.059)	(986)	(952)	(912)
Lífeyrisskuldbinding, hækkun	(4)	(16)	(9)	(8)	(14)	1
Annar rekstrarkostnaður.....	(628)	(644)	(638)	(633)	(611)	(520)
Afskriftir.....	(131)	(136)	(128)	(120)	(113)	(110)
Fjármunatekjur og (fjármagnsgjöld)	(96)	(96)	(98)	(90)	(57)	(68)
Rekstrarniðurstaða, (neikvæð)	2	(48)	3	113	180	189
Efnahagur:						
Eignir	3.602	3.562	3.388	3.305	2.926	2.720
Eigið fé	1.589	1.590	1.631	1.672	1.566	1.364
Skuldir og skuldbindingar	2.013	1.972	1.757	1.633	1.360	1.356
Sjóðstreymi:						
Veltufé frá rekstri	163	155	173	265	330	311
Handbært fé frá rekstri.....	163	182	187	263	359	247
Íbúafjöldi:						
Íbúafjöldi 1. desember.....	509	509	503	482	480	480

Skýringar, frh.:

20. Lykiltölur, frh.:

Í yfirliti þessu er borin saman ráðstöfun skatttekna til einstakra málaflokka í A hluta síðustu þrjú árin. Þjónustutekjur og aðrar tekjur sem tilheyra einstökum málaflokkum hafa verið dregnar frá gjöldum viðkomandi málaflokks. Fjárhæðir eru í þús. kr. og á verðlagi hvers árs.

	2021	%	2020	%	2019	%
Aðalsjóður:						
Skatttekjur	574.332	100,0%	545.311	100,0%	545.883	100,0%
Félagsþjónusta	(30.696)	(5,3%)	(26.757)	(4,9%)	(32.102)	(5,9%)
Heilbrigðismál	(27.258)	(4,7%)	(46.603)	(8,5%)	0	0,0%
Fræðslu- og uppeldismál	(282.363)	(49,2%)	(257.546)	(47,2%)	(218.032)	(39,9%)
Menningarmál	(20.426)	(3,6%)	(19.157)	(3,5%)	(19.376)	(3,5%)
Æskulýðs- og íþróttamál	(56.046)	(9,8%)	(51.392)	(9,4%)	(40.459)	(7,4%)
Brunamál og almannavarnir	(18.910)	(3,3%)	(18.956)	(3,5%)	(19.211)	(3,5%)
Hreinlætismál	(18.622)	(3,2%)	(14.955)	(2,7%)	(14.250)	(2,6%)
Skipulags- og byggingarmál	(9.709)	(1,7%)	(3.651)	(0,7%)	(6.105)	(1,1%)
Umferðar- og samgöngumál	(30.716)	(5,3%)	(28.383)	(5,2%)	(23.733)	(4,3%)
Umhverfismál	(21.517)	(3,7%)	(23.809)	(4,4%)	(17.160)	(3,1%)
Atvinnumál	(21.504)	(3,7%)	(29.425)	(5,4%)	(9.186)	(1,7%)
Sameiginlegur kostnaður	(94.517)	(16,5%)	(92.993)	(17,1%)	(83.335)	(15,3%)
Lífeyrisskuldbinding, breyting	(8.180)	(1,4%)	(4.420)	(0,8%)	(3.992)	(0,7%)
Fjármunatekjur og (fjármagns- gjöld)	23.807	4,1%	15.158	2,8%	15.193	2,8%
Aðalsjóður samtals	(42.323)	(7,4%)	(57.577)	(10,6%)	74.135	13,6%
Aðrir sjóðir í A hluta:						
Eignasjóður	39.775	6,9 %	35.503	6,5 %	(7.860)	(1,4%)
Þjónustumiðstöð	(20.668)	(3,6%)	(11.725)	(2,2%)	(10.696)	(2,0%)
A hluti samtals	(23.216)	(4,0%)	(33.800)	(6,2%)	55.580	10,2 %

Skýringar, frh.:

21. Samanburður áætlana

Í neðangreindu yfirliti er gerð grein fyrir rekstraráætlun fyrir árið 2021 samkvæmt upphaflega samþykktri fjárhagsáætlun sveitarfélagsins, samþykktum viðaukum og og fjárhagsáætlun með viðaukum. Fjárhagsáætlun með viðaukum er birt í rekstrarreikningi og öðrum skýringum ársreikningsins til samanburðar við rauntölur ársins.

	A hluti			A og B hluti		
	Upphafleg áætlun 2021	Samþykktir viðaukar	Áætlun 2021 með viðaukum	Upphafleg áætlun 2021	Samþykktir viðaukar	Áætlun 2021 með viðaukum
Rekstrartekjur						
Útsvar og fasteignaskattur	346.850	0	346.850	346.850	0	346.850
Framlög Jöfnunarsjóðs	161.576	0	161.576	161.576	0	161.576
Aðrar tekjur	274.322	0	274.322	467.884	0	467.884
	<u>782.748</u>	<u>0</u>	<u>782.748</u>	<u>976.310</u>	<u>0</u>	<u>976.310</u>
Rekstrargjöld						
Laun og launatengd gjöld	399.672	0	399.673	538.068	0	538.068
Lífeyrisskuldbinding, breyting	1.949	0	1.949	1.949	0	1.949
Annar rekstrarkostnaður	279.944	19.500	299.443	315.125	4.500	319.625
	<u>681.565</u>	<u>19.500</u>	<u>701.066</u>	<u>855.143</u>	<u>4.500</u>	<u>859.642</u>
Rekstrarniðurstaða án afskrifta, fjárm.tekna og fjármagnsgjalda	101.183	(19.500)	81.683	121.168	(4.500)	116.668
Afskriftir	(49.899)	0	(49.899)	(66.859)	0	(66.859)
Rekstrarniðurstaða án fjármuna- tekna og fjármagnsgjalda	51.284	(19.500)	31.784	54.309	(4.500)	49.809
Fjármunatekjur og (fjármagnsgjöld)	(37.178)	(500)	(37.678)	(48.275)	(500)	(48.775)
Rekstrarniðurstaða	<u>14.106</u>	<u>(20.000)</u>	<u>(5.894)</u>	<u>6.033</u>	<u>(5.000)</u>	<u>1.034</u>

Skýringar, frh.:

21. Samanburður áætlana, frh.:

Í neðangreindu yfirliti er gerð grein fyrir sjóðstreymisáætlun fyrir árið 2021 samkvæmt upphaflega samþykktri sjóðstreymisáætlun sveitarfélagsins, samþykktum viðaukum og sjóðstreymisáætlun með viðaukum. Fjárhagsáætlun með viðaukum er birt í sjóðstreymisyfirliti og öðrum skýringum ársreikningsins til samanburðar við rauntölur ársins.

	A hluti			A og B hluti		
	Upphafleg áætlun 2021	Samþykktir viðaukar	Áætlun 2021 með viðaukum	Upphafleg áætlun 2021	Samþykktir viðaukar	Áætlun 2021 með viðaukum
Rekstrarhreyfingar						
Rekstrarniðurstaða (neikvæð)	14.106	(20.000)	(5.894)	6.034	(5.000)	1.034
Rekstrarliðir sem hafa ekki áhrif á fjárstreymi:						
Afskriftir	49.899	0	49.899	66.859	0	66.859
Verðbætur	11.861	0	11.861	15.303	0	15.303
Veltufé frá rekstri	75.866	(20.000)	55.866	88.196	(5.000)	83.196
Breytingar á rekstrartengdum eignum og skuldum:						
Handbært fé frá rekstri	75.866	(20.000)	55.866	88.196	(5.000)	83.196
Fjárfestingarhreyfingar						
Fjárfesting í varanl. rekstrarfjármunum	(101.532)	(112.500)	(214.032)	(152.500)	(112.500)	(265.000)
Fjárfestingarhreyfingar	(101.532)	(112.500)	(214.032)	(152.500)	(112.500)	(265.000)
Fjármögnunarhreyfingar						
Viðskiptastaða eigin fyrirtækja, breyting	(49.256)	10.000	(39.256)	0	0	0
Tekin ný langtímalán	80.000	124.000	204.000	80.000	124.000	204.000
Afborganir langtímalána	(57.048)	0	(57.048)	(67.668)	0	(67.668)
Fjármögnunarhreyfingar	(26.304)	134.000	107.696	12.332	124.000	136.332
(Lækkun) hækkun á handbæru fé	(51.970)	1.500	(50.470)	(51.972)	6.500	(45.472)
Handbært fé í ársbyrjun	86.692	0	86.692	86.762	0	86.762
Handbært fé í árslok	34.721	1.500	36.222	34.790	6.500	41.291